

危機管理研修

II. 研修の内容・理解度に関して

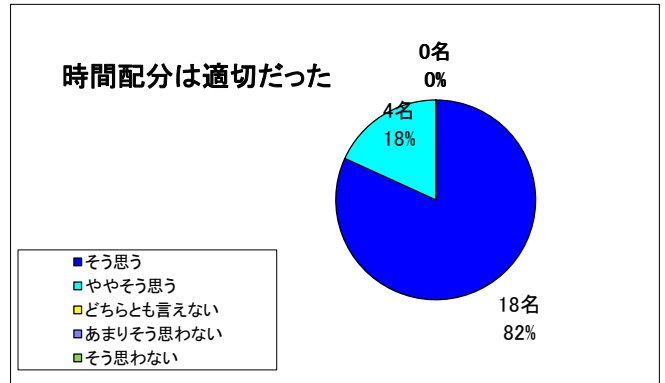
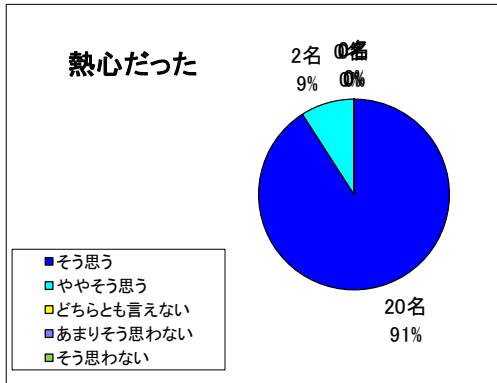
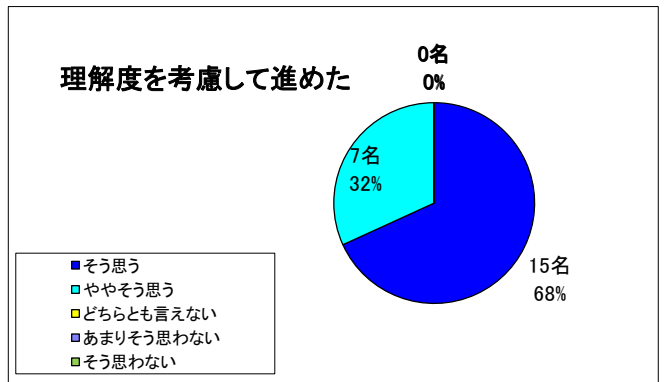
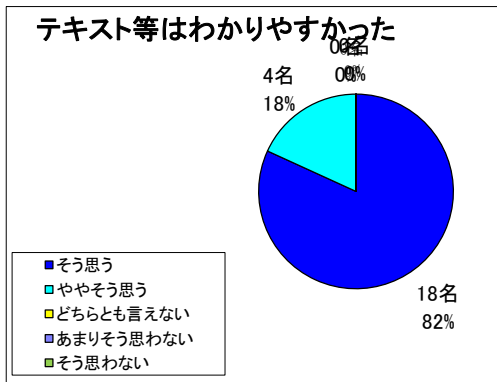
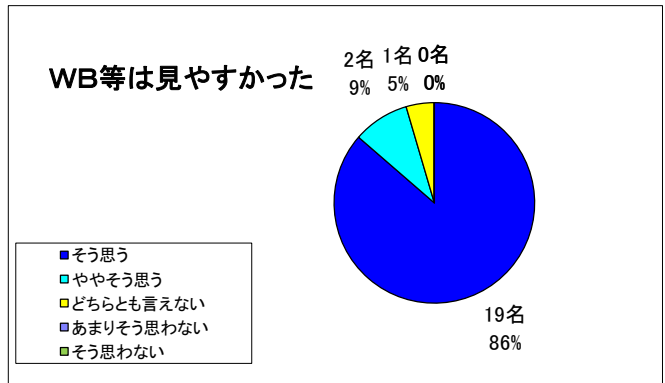
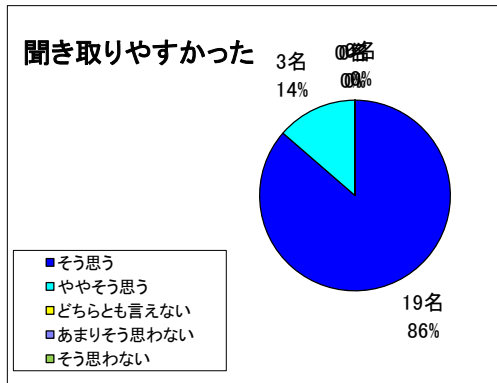
1. 研修の進めかた

講師 森 健

質問	そう思う	ややそう思う	どちらとも言えない	あまりそう思わない	そう思わない
質問1 聞き取りやすかった	19名	3名	0名	0名	0名
質問2 WB等は見やすかった	19名	2名	1名	0名	0名
質問3 テキスト等は適切でわかりやすかった	18名	4名	0名	0名	0名
質問4 理解度を考慮して進めた	15名	7名	0名	0名	0名
質問5 熱心だった	20名	2名	0名	0名	0名
質問6 時間配分は適切だった	18名	4名	0名	0名	0名

* 無回答者 0名

* 回答者 22名



危機管理研修

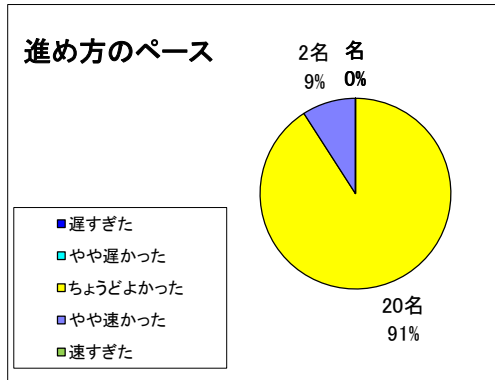
Ⅱ. 研修の内容・理解度に関して

2. 進め方のペースについて

質問	遅すぎた	やや遅かった	ちょうどよかった	やや速かった	速すぎた
進め方のペース	名	名	20名	2名	名

* 無効回答者	0名
---------	----

* 回答者	22名
-------	-----



危機管理研修

Ⅱ. 研修の内容・理解度に関して

3. 科目ごとの理解度について

科目	ほぼ理解した	ある程度理解した	あまり理解していない	まったく理解していない
科目1 導入講義、危機管理の基本	7名	13名	名	名
科目2 危機管理演習①、②、③	4名	17名	名	名
科目3 初動対応能力強化の方法、職員の不	7名	13名	名	名
科目4 危機の予測・予知	7名	13名	名	名
科目5				

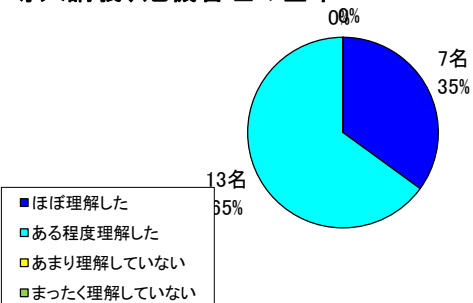
* 無回答者

-2名

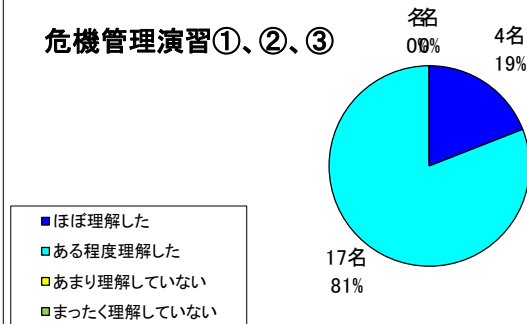
* 回答者

20名

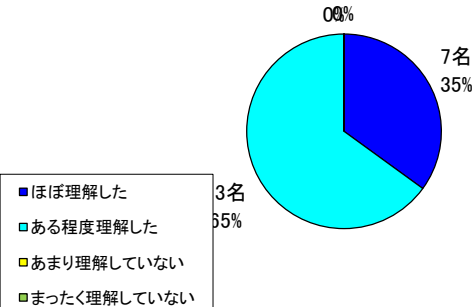
導入講義、危機管理の基本



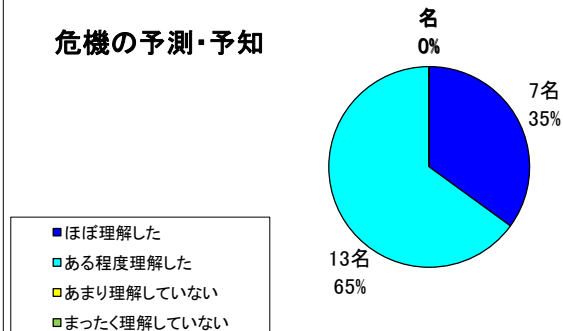
危機管理演習①、②、③



初動対応能力強化の方法、職員の不



危機の予測・予知



危機管理研修

Ⅲ. 研修の総合評価について

理解度平均値＝ 79.1%

1. 学習内容全般の理解度について(100%満点)

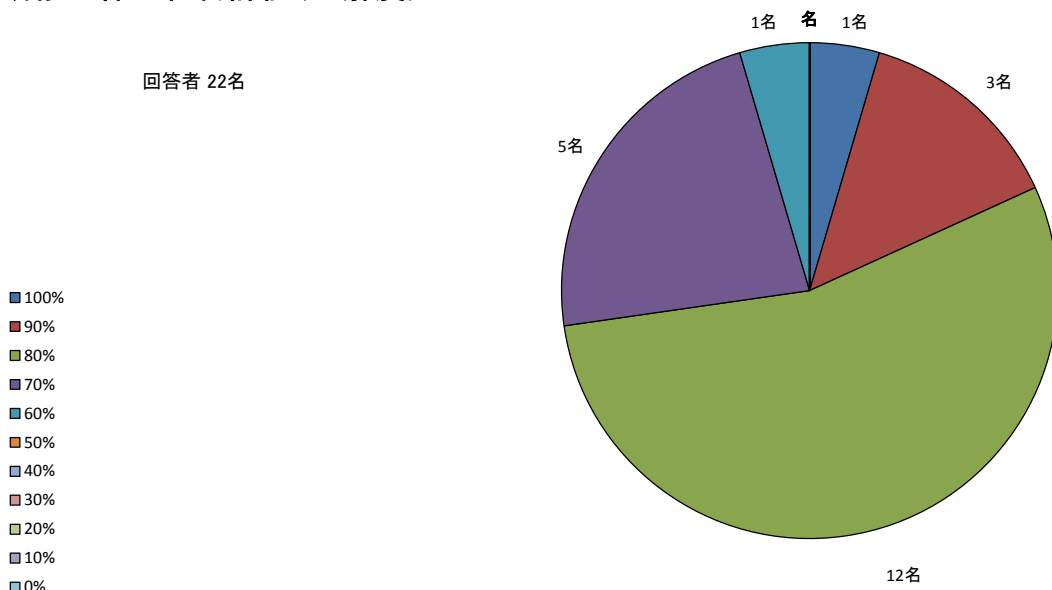
理解度	100%	90%	80%	70%	60%	50%	40%	30%	20%	10%	0%
	1名	3名	12名	5名	1名	0名	0名	0名	0名	0名	0名

* 無効回答者 0 名

* 回答者 22 名

研修全体の総合評価(理解度)

回答者 22名



満足度平均値＝ 90.0%

2. この研修の満足度について(100%満点)

満足度	100%	90%	80%	70%	60%	50%	40%	30%	20%	10%	0%
	9名	5名	5名	2名	0名	0名	0名	0名	0名	0名	0名

* 無回答者 1 名

* 回答者 21 名

研修全体の総合評価(満足度)

回答者 22名

